

MEDIO CHIAMPO PREMIATA PER IL SERVIZIO ALLA COMUNITÀ E ALLE IMPRESE

La nostra prima partecipazione a Open Factory, l'importante opening di cultura industriale e manifatturiera, si è conclusa con grandi soddisfazioni.

Siamo stati infatti selezionati tra le 22 aziende più innovative e premiati per il Servizio alla comunità e alle imprese. Il presidente Giuseppe Castaman, il direttore Luigi Culpò e i sindaci soci di Montebello Vicentino e Zermeghedo, Dino Magnabosco e Luca Albiero, hanno ricevuto il premio direttamente da Daniele Manca, vicedirettore del Corriere della Sera, e da Massimo Fracaro, caporedattore dell'Economia del Corriere della Sera, durante l'evento di presentazione di Open Factory che si è svolto nella sede di Fontana Milano 1915.

Altra grande soddisfazione, la partecipazione e l'entusiasmo delle persone nonostante la pioggia battente. Per loro avevamo preparato un tour alla scoperta del nostro sistema idrico, delle dinamiche di depurazione e delle più recenti innovazioni. Siamo partiti dalla concerta Gea Tan-



tery di Zermeghedo per illustrare la gestione dei reflui e poi ci siamo trasferiti a Selva di Montebello, per parlare di qualità dell'acqua e sistemi di filtraggio. La terza tappa è stata all'impianto di depurazione per la spiegazione del ciclo di trattamento dei reflui e dell'innovativo impianto di abbattimento dell'idrogeno solforato. Il programma si è concluso con la visita alla cantina sociale Vitevis di Gambellara, dove prima dei saluti c'è stato anche un piacevole momento di ristoro.

LE IMMAGINI DELLA GIORNATA SONO PUBBLICATE SUL SITO WWW.MEDIOCHIAMPO.IT

APPROVATO IL NUOVO STATUTO DELLA SOCIETÀ

Nel corso dell'ultima seduta che si è tenuta giovedì 28 novembre, il Consiglio di Amministrazione di Medio Chiampo spa ha approvato il nuovo Statuto Societario che risponde alle esigenze di adeguamento richieste dal nuovo Testo Unico in materia di società pubbliche (D.Lgs. 175/2016).

Le novità introdotte dalla normativa sulle società a partecipazione pubblica rappresentano un rafforzamento dei criteri di trasparenza ed efficienza della gestione societaria. Il documento prevede la separazione tra controllo di gestione e controllo contabile.

Ai sensi della nuova normativa, il controllo contabile non è più affidabile al Collegio Sindacale ma deve essere affidato a un revisore unico o a una società di revisione. È stata inoltre aggiornata la convenzione che regola le attività dell'Assemblea di Coordinamento Intercomunale, l'organo sociale che consente ai comuni soci di esercitare il controllo analogo sulla società e sui servizi pubblici alla stessa affidati.

CENTRALE DI SOLLEVAMENTO: AL VIA I LAVORI

Sono partiti i lavori per la ristrutturazione della centrale di sollevamento. Il progetto prevede l'ampliamento di una delle tre vasche, il rifacimento dei sistemi di rilancio con nuove pompe, il ripristino delle pareti in calcestruzzo delle vasche e della platea di fondazione. Altro intervento importante, finalizzato all'abbattimento degli odori, riguarda l'installazione su tutte e tre le vasche di una copertura in vetroresina. L'intervento prevede, inoltre, la riqualificazione del locale adibito a sala controllo e magazzino, che sarà completamente risanato, e la sistemazione degli spazi esterni con il rifacimento degli asfalti, delle recinzioni e dell'illuminazione. Il costo dell'opera è di circa un milione di euro e si prevede la sua ultimazione entro l'autunno 2020. Il piano dei lavori è stato pensato in modo tale da minimizzare i disagi alle utenze industriali.

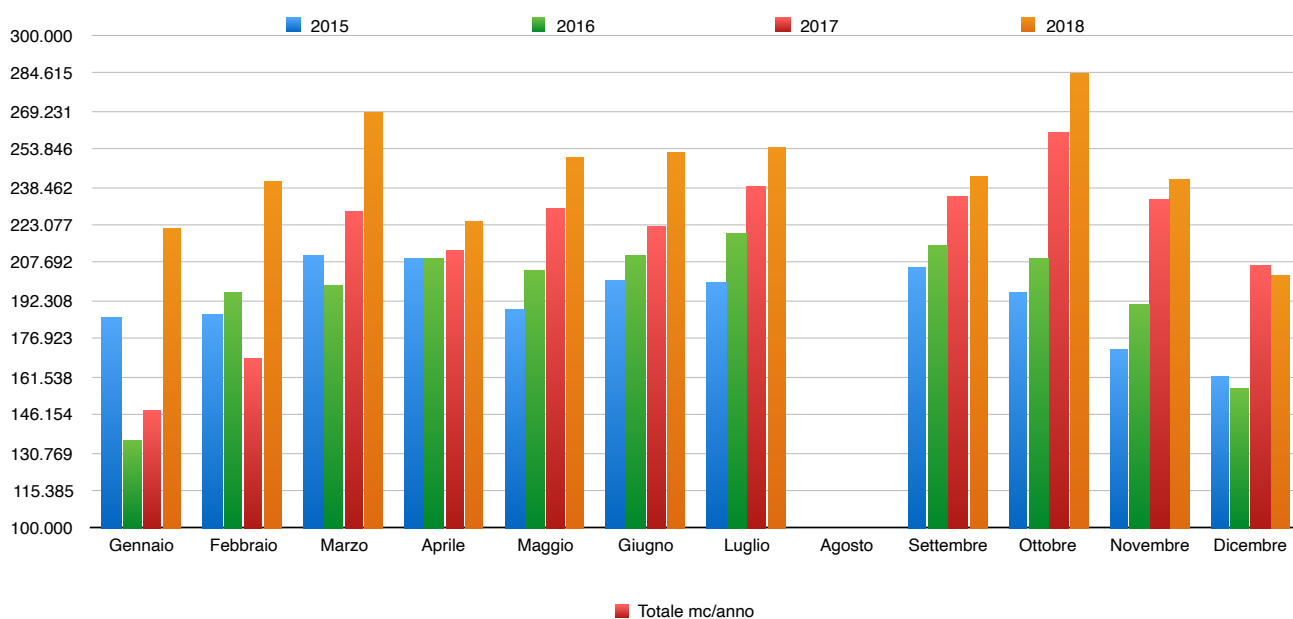
In programma per il futuro c'è anche la realizzazione di un impianto di abbattimento dell'idrogeno solforato, in scala ridotta rispetto a quello in corso di ultimazione presso l'impianto di depurazione.

REPORT ANDAMENTO DELL'IMPIANTO

Riportamo di seguito i dati e i grafici relativi ai principali parametri in ingresso e in uscita all'impianto. I valori registrati in uscita continuano ad essere ampiamente entro i limiti.

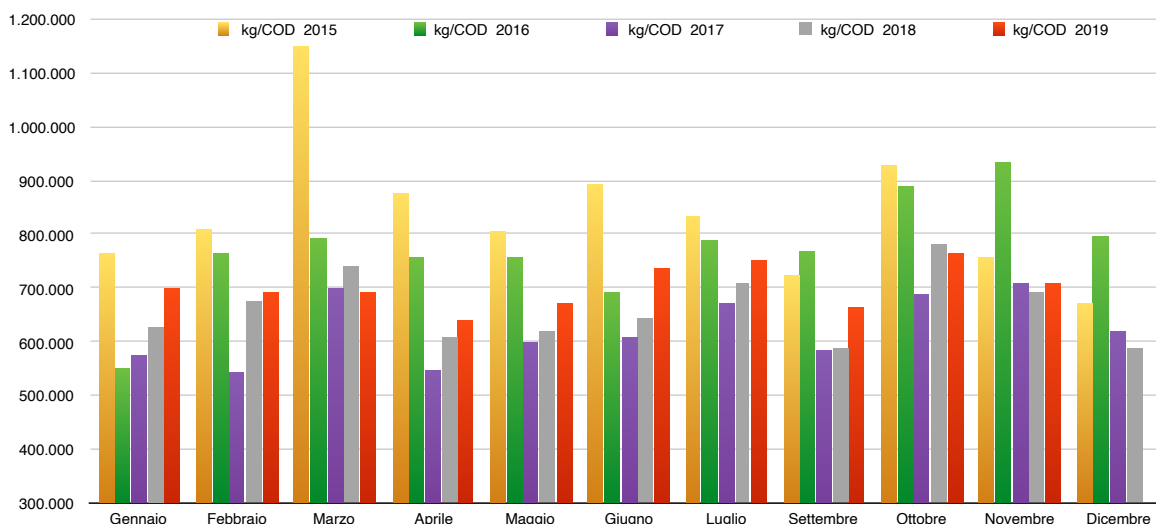
Dati Gestione Impianto (Mc reflui industriali Fatturati).

Mese	2010	2011	2012	2013	2014	2015	2016	2017	2018	2019	% 2019/2018
	mc/ industriali	mc/ industriali	mc/ industriali	mc/ industriali	mc/ industriali	mc/ industriali	mc/ industriali	mc/ industriali	mc/ industriali	mc/ industriali	
Gennaio	102.129	132.430	132.737	179.913	196.360	185.248	136.265	147.313	221.994	230.934	3,9
Febbraio	157.358	166.263	159.684	178.516	178.713	187.077	195.503	168.987	240.603	242.086	0,6
Marzo	187.630	185.378	172.367	205.963	192.488	210.436	198.584	228.479	268.593	266.304	-0,9
Aprile	167.786	180.678	170.314	185.479	197.930	210.078	209.582	212.857	224.283	236.427	5,1
Maggio	160.250	189.649	200.826	214.810	208.141	188.877	204.716	229.556	250.363	261.559	4,3
Giugno	167.893	185.014	190.266	187.036	189.785	200.703	210.474	222.125	252.003	248.080	-1,6
Luglio	186.475	189.076	194.938	210.788	185.291	199.131	219.271	238.047	254.342	269.096	5,5
Agosto			41.038	52.345	56.030	68.872	58.966	83.717	96.184	84.891	-13,3
Settembre	228.024	208.663	184.097	203.450	188.964	205.422	215.022	234.329	242.194	255.686	5,3
Ottobre	192.072	179.091	223.067	197.512	223.990	196.049	209.436	260.719	284.265	271.762	-4,6
Novembre	188.520	161.946	200.004	196.644	205.120	172.964	191.035	234.000	241.505	249.859	3,3
Dicembre	160.006	136.202	140.229	149.424	166.830	161.524	156.354	206.476	202.879		
Totale mc/anno	1.898.143	1.914.390	2.009.567	2.161.880	2.189.642	2.186.381	2.205.208	2.466.605	2.779.208		



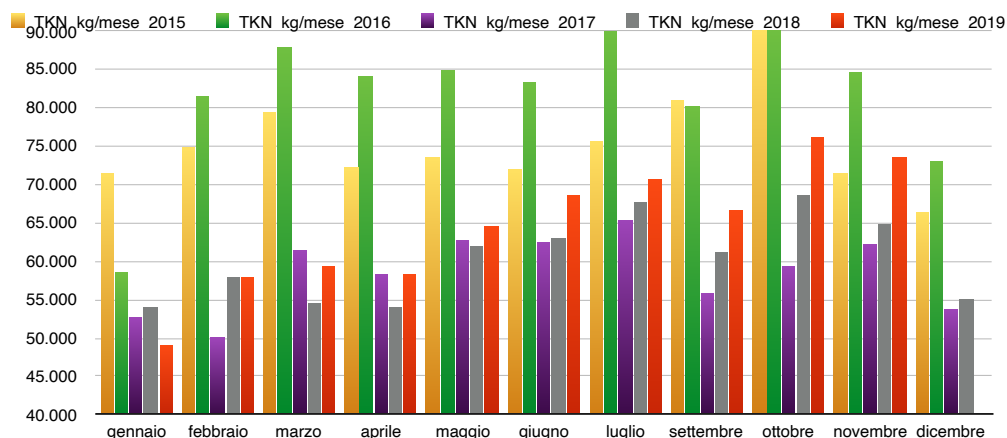
Dati Gestione Impianto (kg/COD Ingresso Impianto)

Mese	kg/COD 2010	kg/COD 2011	kg/COD 2012	kg/COD 2013	kg/COD 2014	kg/COD 2015	kg/COD 2016	kg/COD 2017	kg/COD 2018	kg/COD 2019	% 2019/2018
Gennaio	495.167	558.706	443.662	633.776	670.321	764.494	553.281	575.659	628.163	698.657	10,09
Febbraio	782.325	781.910	564.065	674.801	671.516	807.219	762.425	544.623	675.031	692.906	2,58
Marzo	942.410	742.936	562.063	686.645	1.038.170	1.146.560	793.023	698.112	738.826	691.366	-6,86
Aprile	792.871	683.113	464.819	627.403	851.898	874.226	756.904	547.271	608.702	637.973	4,59
Maggio	769.759	892.365	700.777	898.400	810.452	804.120	754.617	600.676	618.489	670.656	7,78
Giugno	767.399	847.363	688.876	715.469	719.423	893.657	691.009	608.611	642.061	737.443	12,93
Luglio	788.746	833.952	609.924	833.192	728.541	832.266	786.161	670.350	708.399	750.996	5,67
Settembre	725.622	716.850	504.231	719.627	797.077	723.676	768.530	582.824	587.593	665.071	11,65
Ottobre	841.514	809.357	680.853	698.514	922.710	929.967	889.916	689.043	780.935	762.724	-2,39
Novembre	798.068	723.222	663.167	806.087	933.416	757.114	931.097	708.514	691.173	707.053	2,25
Dicembre	722.725	464.744	484.968	649.872	661.679	671.619	796.810	621.200	587.791		
Totale anno	8.426.606	8.054.519	6.367.406	7.943.786	8.805.203	9.204.918	8.483.774	6.846.883	7.267.163		



TKN - kg/Mese - Entrata Impianto

Mese	TKN kg/mese 2011	TKN kg/mese 2012	TKN kg/mese 2013	TKN kg/mese 2014	TKN kg/mese 2015	TKN kg/mese 2016	TKN kg/mese 2017	TKN kg/mese 2018	TKN kg/mese 2019	% 2019/2018
gennaio	58.501	45.165	66.674	76.909	71.476	58.498	52.775	53.986	48.821	-10,6
febbraio	75.847	56.649	68.579	82.261	74.861	81.458	50.037	57.827	58.049	0,4
marzo	79.888	60.421	77.611	98.589	79.391	87.648	61.472	54.507	59.180	7,9
aprile	74.106	57.959	68.185	87.341	72.111	83.972	58.318	53.923	58.292	7,5
maggio	87.719	77.094	85.527	91.267	73.501	84.856	62.581	61.803	64.614	4,4
giugno	82.821	71.490	76.282	88.213	71.871	83.340	62.360	62.914	68.458	8,1
luglio	80.213	72.226	87.329	86.337	75.582	92.792	65.315	67.731	70.720	4,2
settembre	67.299	68.668	78.777	87.255	80.813	80.008	55.749	61.034	66.708	8,5
ottobre	75.047	83.703	81.343	89.535	91.102	92.236	59.266	68.359	76.016	10,1
novembre	70.107	55.547	90.166	93.771	71.403	84.590	62.233	64.856	73.582	11,9
dicembre	49.923	42.000	64.726	72.766	66.296	72.919	53.797	54.933		
Totale	801.471	690.922	845.198	954.244	828.407	902.317	643.901	661.875		



Dati gestione impianto (SST Ingresso Impianto)

Mese	SST Trattato kg/mese 2012	SST Trattato kg/mese 2013	SST Trattato kg/mese 2014	SST Trattato kg/mese 2015	SST Trattato kg/mese 2016	SST Trattato kg/mese 2017	SST Trattato kg/mese 2018	SST Trattato kg/mese 2019	% 2019/2018
gennaio	190.984	292.552	254.847	333.141	235.289	230.985	192.446	226.786	15,1
febbraio	236.406	226.101	279.488	400.677	378.809	209.450	213.647	194.349	-9,9
marzo	237.160	244.785	376.785	521.351	385.421	270.625	236.872	193.414	-22,5
aprile	214.315	197.858	348.380	398.270	364.431	218.686	219.785	186.846	-17,6
maggio	306.891	374.364	314.654	329.964	366.858	215.297	193.617	186.082	-4,0
giugno	301.537	383.195	341.448	384.014	326.464	237.571	187.859	204.867	8,3
luglio	240.939	324.174	268.263	397.838	427.425	264.713	239.262	225.039	-6,3
settembre	223.229	314.030	354.388	313.358	374.541	168.259	193.346	177.919	-8,7
ottobre	271.488	240.875	353.289	487.624	411.261	199.602	231.046	194.573	-18,7
novembre	257.735	314.586	340.170	366.936	446.065	229.781	206.404	200.554	-2,9
dicembre	212.539	243.544	316.762	276.592	346.941	208.263	168.327		
Totale	2.693.223	3.156.064	3.548.474	4.209.766	4.063.505	2.453.233	2.282.610	2.187.626	-4,3

